

**GRÚAS RT**

**GROVE RT 760**

GRO045



**ESPECIFICACIONES**

Año:	2011
Capacidad:	55 Ton
Largo Pluma:	33.5 Mts
Plumín:	17 Mts





**GRÚAS RT****GROVE RT 760**

GRO045

**DESCRIPCIÓN**[VIDEO GROVE 760 E](#)[VIDEO2 GROVE 760 E](#)**Cumming Engine****Certificada****Con computadora limitado de carga**

*El precio, en caso de estar descripto, corresponde sólo al equipo publicado. El mismo no incluye IVA, IIBB ni ningún otro impuesto o gasto.*

**IMÁGENES**

**GRÚAS RT**

**GROVE RT 760**

GRO045

**IMÁGENES**



GRÚAS RT

GROVE RT 760

GRO045

COMERCIAL ESPECIALIZADO



**PEDRO HERNÁNDEZ**


Gerente Alquileres

 +5491152282942



**IGNACIO POÑATOVSKY**

Gerente Alquileres

 +5491157192702

